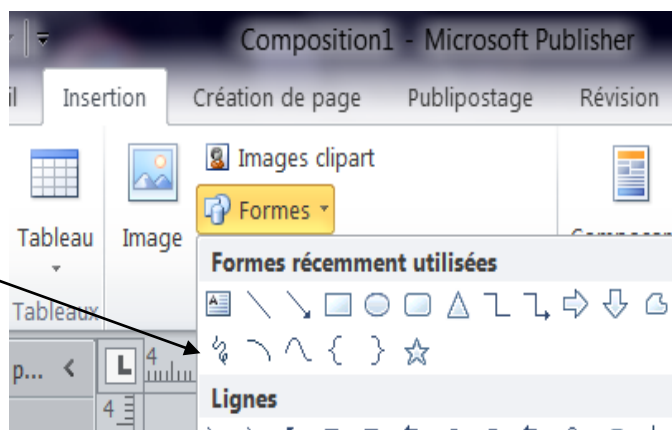


La commande dessin à main levée est la suivante :



On la repère facilement dans Publisher



Par compte dan WORD 2010 impossible de la retrouver !!!!!

Et pourtant elle existe.

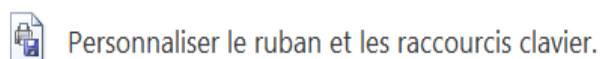
Elle n'est tout simplement plus installée par défaut.

Il va donc nous falloir l'installer nous même :

Dans fichier /option sélectionner person-
naliser le ruban

Puis faites apparaitre « toutes les com-
mandes

Rechercher alors « dessin à main levée »



Choisir les commandes dans les catégories
suivantes :

Toutes les commandes



Une fois trouvé, **passer sur le volet de droite** pour indiquer dans quel onglet vous voulez faire apparaître la commande

Choisissez votre onglet (accueil, insertion.....) et mettez le en surbrillance en cliquant une fois dessus . Il devient bleu

Personnaliser le Ruban : ⓘ

Onglets principaux

Onglets principaux

- Accueil
- Insertion
- Mise en page
- Références
- Publipostage

Onglets principaux

- Accueil
- Insertion
 - Pages
 - Tableaux
 - Illustrations
 - Liens
 - En-tête et pied de page
 - Texte
 - Symboles
 - Code-barres

Nouveau groupe (Personnalisé)

- Mise en page
- Références
- Publipostage
- Révision
- Affichage
- Développeur
- Compléments
- Billet de blog
- Insérer (billet de blog)
- Mode Plan
- Suppression de l'arrière-plan

Nouvel onglet

Nouveau groupe

Renommer...

Cliquez alors sur « nouveau groupe » et voilà ce qui se passe

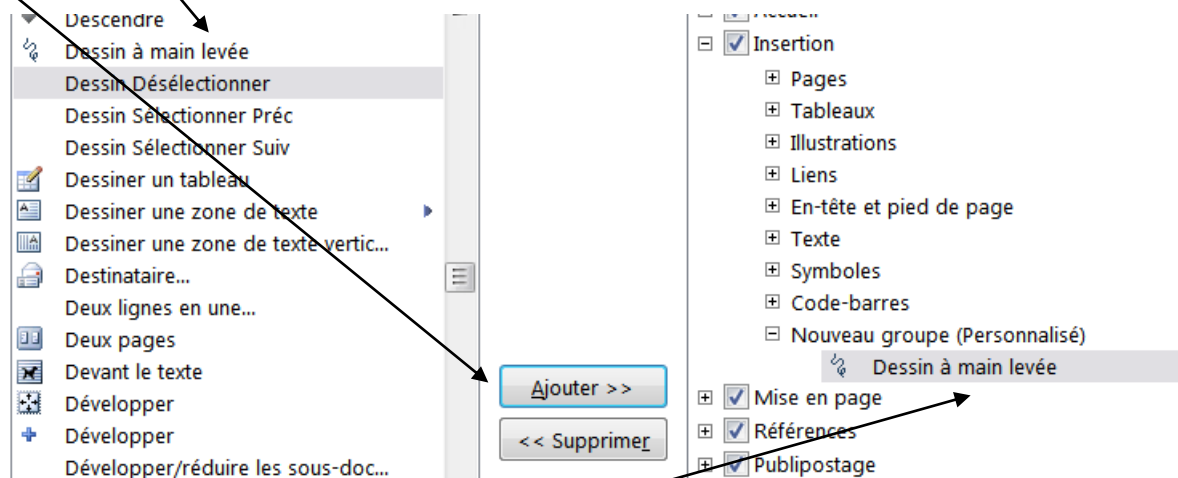
- Descendre
- Dessin à main levée
- Dessin Désélectionner
- Dessin Sélectionner Préc
- Dessin Sélectionner Suiv
- Dessiner un tableau
- Dessiner une zone de texte
- Dessiner une zone de texte vertic...
- Destinataire...
- Deux lignes en une...
- Deux pages
- Devant le texte
- Développer
- Développer
- Développer/réduire les sous-doc...

Ajouter >>

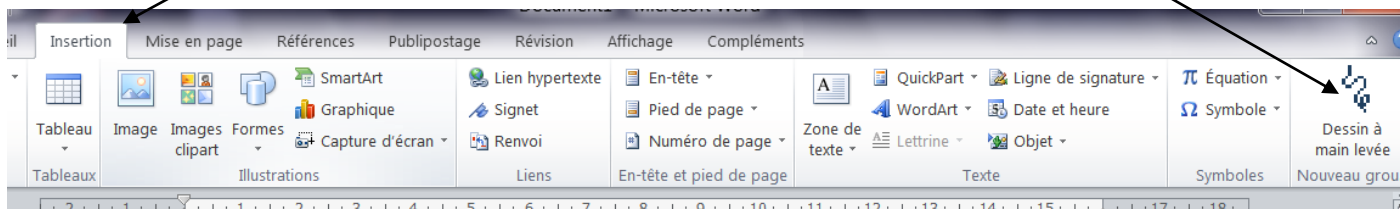
<< Supprimer

- Accueil
- Insertion
 - Pages
 - Tableaux
 - Illustrations
 - Liens
 - En-tête et pied de page
 - Texte
 - Symboles
 - Code-barres
 - Nouveau groupe (Personnalisé)
 - Dessin à main levée
- Mise en page
- Références
- Publipostage

Il ne vous reste plus qu'à retourner sur le tableau de gauche, à mettre « dessin à main levée » en surbrillance et à cliquer sur ajouter



Vérifiez maintenant dans WORD à l'onglet INSERTION l'outil DESSIN A MAIN LEVEE a bien été ajouté



bon courage